

Helsingør Stiftsadministration  
Hestemøllestræde 3A  
3000  
Helsingør  
Danmark

Jyske Capital Clients  
Jyske Bank A/S  
Vestergade 8-16  
DK 8600 Silkeborg  
+45 89 89 20 32  
[cm.clientservice@jyskebank.dk](mailto:cm.clientservice@jyskebank.dk)  
SWIFT: JYBADKKK  
CVR: 17616617

## Porteføljerapport



## **Helsingør Stiftsadministration**

Periode: 01.01.2023 - 31.10.2023

### **Rapportering på kapitalforvaltningsaftale med Helsingør Stiftsadministration**

Hermed fremsendes rapportering på aftalen for perioden 01.01.2023 til 31.10.2023

Perioden har resulteret i et tidsvægtet afkast på 1,97% efter omkostninger.

### **Rapporten**

Rapporten arkiveres i netbanken, og historiske versioner vil altid kunne findes her. Der findes forskellige tilvalgsmuligheder på rapporten og leveranceformen, blandt andet er der mulighed for at få rapporten i Excel.

Hvis I har ønsker om dette, eller andre forespørgsler, kan I kontakte undertegnede eller Client Service på 8989 2032 / [cm.clientservice@jyskebank.dk](mailto:cm.clientservice@jyskebank.dk).

Med venlig hilsen

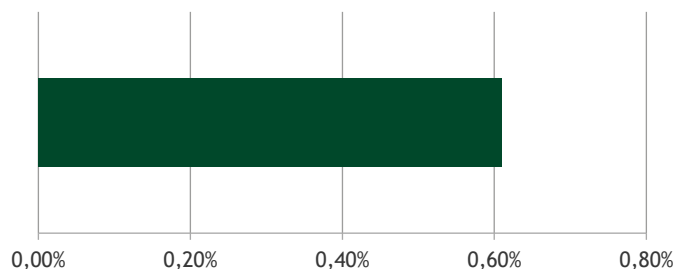
Indhold	Side
Porteføljeoverblik.....	4
Afkastoversigt.....	5
Tidsvægtet afkast.....	6
Resultatspecifikation.....	7
Beholdningsoversigt.....	8
Beholdningsspecifikation.....	9
Nøgletalsrapport.....	10
Transaktionsliste.....	11
Forklaringer til rapporten.....	13
Ansvarsfraskrivelse.....	15

---

## PORTEFØLJEØVERBLIK

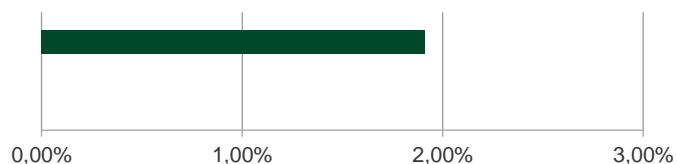
### Afkast seneste måned pr. aktivklasse (01.10.2023 - 31.10.2023)

Aktivtype	Afkast	Afkast (%)
■ Obligationer Danmark	174.791,02	0,61
<b>Total</b>	<b>174.791,02</b>	<b>0,61</b>



### Afkast år til dato pr. aktivklasse (01.01.2023 - 31.10.2023)

Aktivtype	Afkast	Afkast (%)
■ Obligationer Danmark	770.721,30	1,91
■ Kontanter / Gebyr	-152,25	
<b>Total</b>	<b>770.569,05</b>	<b>1,97</b>



### Beholdningsoversigt pr. aktivklasse (31.10.2023)

Aktivtype	Markedsværdi	Andel (%)
■ Obligationer Danmark	28.664.019,65	100,00
<b>Total</b>	<b>28.664.019,65</b>	<b>100,00</b>



## AFKASTOVERSIGT

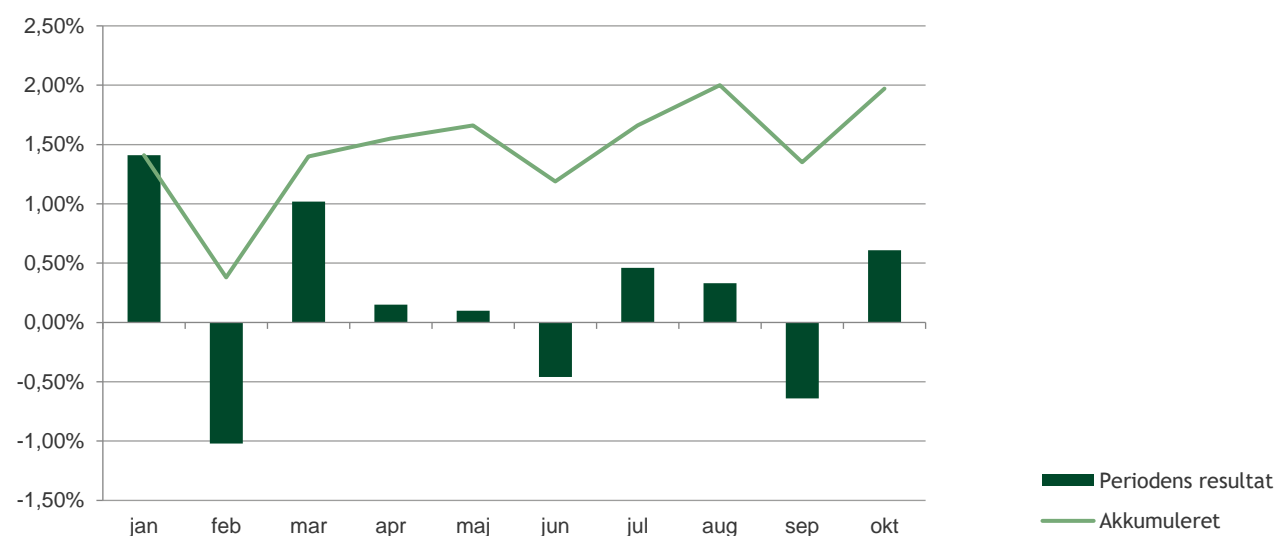
### Afkastopgørelse

<b>Formueværdi 01.01.2023</b>		<b>32.308.204,17</b>
Gevinst/tab	364.072,80	
Rente	0,00	
Udbytte	406.648,50	
Refunderede gebyrer	0,00	
Udbytteomkostninger	0,00	
Gebyrer	-152,25	
<b>Resultat efter gebyrer</b>		<b>770.569,05</b>
Hævet/indsat	-4.414.753,57	
Udbytteskat	0,00	
Depotflyt	0,00	
<b>Formueværdi pr. 31.10.2023</b>		<b>28.664.019,65</b>
<b>Periodens afkast (tidsvægtet)</b>		<b>1,97%</b>

Det totale porteføljeafkast inkluderer et gebyr på 152,25. Handelsomkostninger 0,00 er indregnet i resultatet. De samlede omkostninger i rapporteringsperioden er 152,25.

Ønsker du at få omkostningerne uddybet så kontakt gerne din rådgiver i Jyske Bank.

### Tidsvægtet afkast



## TIDSVÆGTET AFKAST (%)

<b>Periode</b>	<b>Depot</b>
01.01.2023 til 31.01.2023	1,41
01.02.2023 til 28.02.2023	-1,02
01.03.2023 til 31.03.2023	1,02
01.04.2023 til 30.04.2023	0,15
01.05.2023 til 31.05.2023	0,10
01.06.2023 til 30.06.2023	-0,46
01.07.2023 til 31.07.2023	0,46
01.08.2023 til 31.08.2023	0,33
01.09.2023 til 30.09.2023	-0,64
01.10.2023 til 31.10.2023	0,61
<b>01.01.2023 til 31.10.2023</b>	<b>1,97</b>

---

## RESULTATSPECIFIKATION (01.01.2023 - 31.10.2023)

Værdipapir	Realiseret kursgevinst	Realiseret valutagevinst	Urealiseret kursgevinst	Urealiseret valutagevinst	Rente / udbytte	Refusion / gebyr	Samlet resultat	Afkast (%)
<b>OBLIGATIONER DANMARK</b>								
<i>Danske kroner</i>								
Kapf. JI Inst Stifternes Kapitaler (1) Oms.beg	-21.520,95	0,00	64.689,09	0,00	406.648,50	0,00	449.816,64	2,30
Kapf. JI Inst Stifternes Kapitaler (2) Oms.beg	157.043,84	0,00	163.860,82	0,00	0,00	0,00	320.904,66	1,52
<i>Danske kroner total</i>	135.522,89	0,00	228.549,91	0,00	406.648,50	0,00	770.721,30	1,91
<b>OBLIGATIONER DANMARK TOTAL</b>	<b>135.522,89</b>	<b>0,00</b>	<b>228.549,91</b>	<b>0,00</b>	<b>406.648,50</b>	<b>0,00</b>	<b>770.721,30</b>	<b>1,91</b>
<b>KONTANTER</b>								
<i>Danske kroner</i>								
DANSKE KRONER Transaktionskonti	0,00	0,00	0,00	0,00	0,00	-152,25	-152,25	
<i>Danske kroner total</i>	0,00	0,00	0,00	0,00	0,00	-152,25	-152,25	
<b>KONTANTER TOTAL</b>	<b>0,00</b>	<b>0,00</b>	<b>0,00</b>	<b>0,00</b>	<b>0,00</b>	<b>-152,25</b>	<b>-152,25</b>	
<b>PORTEFØLJE TOTAL</b>	<b>135.522,89</b>	<b>0,00</b>	<b>228.549,91</b>	<b>0,00</b>	<b>406.648,50</b>	<b>-152,25</b>	<b>770.569,05</b>	<b>1,97</b>

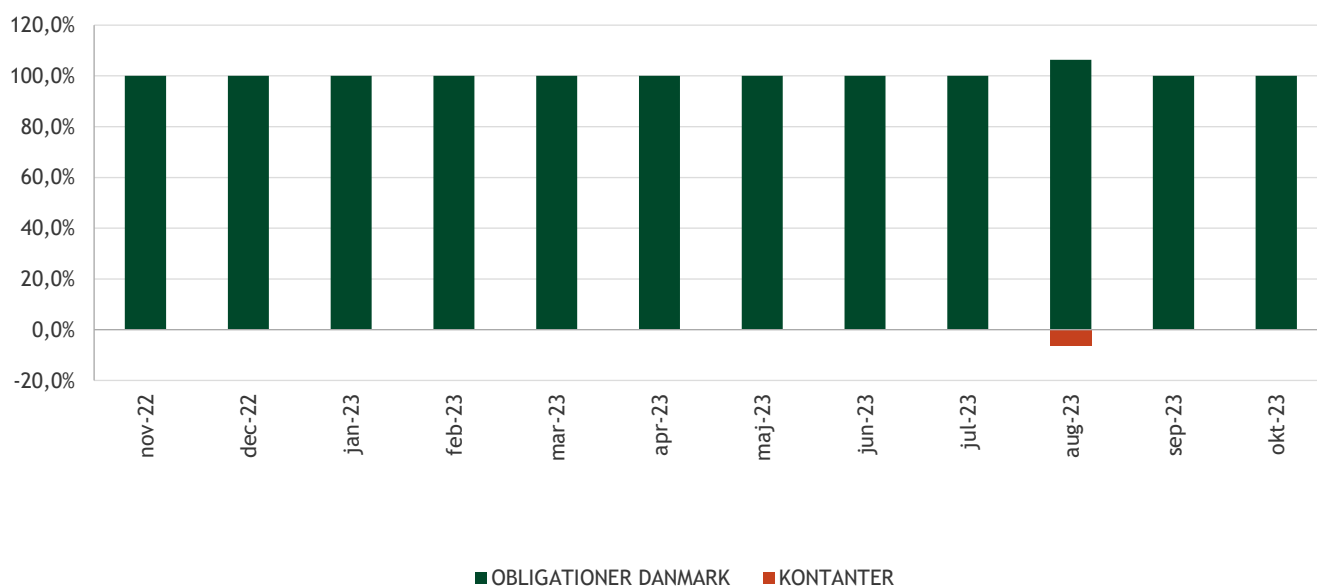
## BEHOLDNINGSOVERSIGT

### Top 5 beholdninger (31.10.2023)

Aktivnavn	Markedsværdi	Andel (%)
Kapf. JI Inst Stifternes Kapitaler (1) Oms.beg	14.388.264	50,20
Kapf. JI Inst Stifternes Kapitaler (2) Oms.beg	14.275.756	49,80
<b>Total</b>	<b>28.664.020</b>	<b>100,00</b>



### Allokering seneste år (30.11.2022 - 31.10.2023)



### Primo Kontanter (01.01.2023)

Valuta	Beløb
DANSKE KRONER	-54,00
<b>KONTANTER TOTAL</b>	<b>-54,00</b>



## BEHOLDNINGSSPECIFIKATION

Værdipapir	ISIN	Beholdning	Gns. købskurs	Kurs	Markedsværdi	Vedhængende rente	Markedsværdi inkl. vedhængende rente	Portefølje andel (%)
<b>OBLIGATIONER DANMARK</b>								
<i>Danske kroner</i>								
Kapf. JI Inst Stifternes Kapitaler (1) Oms.beg	DK0060231421	162.868,00	90,70	88,3431	14.388.264,00		14.388.264,00	50,20
Kapf. JI Inst Stifternes Kapitaler (2) Oms.beg	DK0060231504	160.003,00	90,93	89,2218	14.275.755,65		14.275.755,65	49,80
<i>Danske kroner total</i>					<i>28.664.019,65</i>		<i>28.664.019,65</i>	<i>100,00</i>
<b>OBLIGATIONER DANMARK TOTAL</b>					<b>28.664.019,65</b>		<b>28.664.019,65</b>	<b>100,00</b>
<b>PORTEFØLJE TOTAL</b>					<b>28.664.019,65</b>		<b>28.664.019,65</b>	<b>100,00</b>

## NØGLETALSRAPPORT

Nøgletal vises kun for danske realkreditobligationer

## TRANSAKTIONSLISTE

Handels dato	Valør dato	Værdipapir	ISIN	Transaktion	Antal	Kurs	Valuta kurs	Handelsbeløb	Kurtage	Andre omk.	Rente / udbytte	Total i valuta	Valuta	Total beløb
03.01.2023	03.01.2023	DANSKE KRONER		Indskud	54,00		100,00					54,00	DKK	54,00
06.01.2023	10.01.2023	Kapf. JI Inst Stifternes Kapitaler (1) O	DK0060231421	Køb	105.000,00	88,4600	100,00	9.288.300,00				9.288.300,00	DKK	9.288.300,00
06.01.2023	10.01.2023	Kapf. JI Inst Stifternes Kapitaler (2) O	DK0060231504	Køb	105.000,00	88,1900	100,00	9.259.950,00				9.259.950,00	DKK	9.259.950,00
10.01.2023	10.01.2023	DANSKE KRONER		Indskud	18.548.250,00		100,00					18.548.250,00	DKK	18.548.250,00
17.01.2023	19.01.2023	Kapf. JI Inst Stifternes Kapitaler (1) O	DK0060231421	Køb	16.000,00	89,3100	100,00	1.428.960,00				1.428.960,00	DKK	1.428.960,00
17.01.2023	19.01.2023	Kapf. JI Inst Stifternes Kapitaler (2) O	DK0060231504	Køb	16.000,00	89,0000	100,00	1.424.000,00				1.424.000,00	DKK	1.424.000,00
19.01.2023	19.01.2023	DANSKE KRONER		Indskud	2.852.960,00		100,00					2.852.960,00	DKK	2.852.960,00
27.01.2023	31.01.2023	Kapf. JI Inst Stifternes Kapitaler (1) O	DK0060231421	Salg	-30.000,00	88,9300	100,00	2.667.900,00				2.667.900,00	DKK	2.667.900,00
27.01.2023	31.01.2023	Kapf. JI Inst Stifternes Kapitaler (2) O	DK0060231504	Salg	-30.000,00	88,5200	100,00	2.655.600,00				2.655.600,00	DKK	2.655.600,00
31.01.2023	31.01.2023	DANSKE KRONER		Udtræk	-5.323.500,00		100,00					-5.323.500,00	DKK	-5.323.500,00
08.02.2023	10.02.2023	Kapf. JI Inst Stifternes Kapitaler (1) O	DK0060231421	Salg	-35.000,00	89,1319	100,00	3.119.616,50				3.119.616,50	DKK	3.119.616,50
08.02.2023	10.02.2023	Kapf. JI Inst Stifternes Kapitaler (2) O	DK0060231504	Salg	-35.000,00	88,6437	100,00	3.102.529,50				3.102.529,50	DKK	3.102.529,50
10.02.2023	10.02.2023	DANSKE KRONER		Udtræk	-6.222.146,00		100,00					-6.222.146,00	DKK	-6.222.146,00
22.03.2023	24.03.2023	Kapf. JI Inst Stifternes Kapitaler (1) O	DK0060231421	Geninv. udbytte	4.663,00	87,2042	100,00	406.633,18				406.633,18	DKK	406.633,18
23.03.2023	27.03.2023	Kapf. JI Inst Stifternes Kapitaler (1) O	DK0060231421	Udbytte			100,00			406.648,50		406.648,50	DKK	406.648,50
24.03.2023	28.03.2023	Kapf. JI Inst Stifternes Kapitaler (1) O	DK0060231421	Salg	-65.000,00	87,6783	100,00	5.699.089,50				5.699.089,50	DKK	5.699.089,50
24.03.2023	28.03.2023	Kapf. JI Inst Stifternes Kapitaler (2) O	DK0060231504	Salg	-65.000,00	89,0650	100,00	5.789.225,00				5.789.225,00	DKK	5.789.225,00
28.03.2023	28.03.2023	DANSKE KRONER		Udtræk	-11.488.329,82		100,00					-11.488.329,82	DKK	-11.488.329,82
31.03.2023	31.03.2023	DANSKE KRONER		Gebyr			100,00					-54,00	DKK	-54,00
31.03.2023	31.03.2023	DANSKE KRONER		Indskud	54,00		100,00					54,00	DKK	54,00
14.04.2023	18.04.2023	Kapf. JI Inst Stifternes Kapitaler (1) O	DK0060231421	Køb	10.000,00	87,7200	100,00	877.200,00				877.200,00	DKK	877.200,00
14.04.2023	18.04.2023	Kapf. JI Inst Stifternes Kapitaler (2) O	DK0060231504	Køb	10.000,00	88,8900	100,00	888.900,00				888.900,00	DKK	888.900,00
18.04.2023	18.04.2023	DANSKE KRONER		Indskud	1.766.100,00		100,00					1.766.100,00	DKK	1.766.100,00
25.04.2023	27.04.2023	Kapf. JI Inst Stifternes Kapitaler (1) O	DK0060231421	Salg	-45.000,00	87,4377	100,00	3.934.696,50				3.934.696,50	DKK	3.934.696,50
25.04.2023	27.04.2023	Kapf. JI Inst Stifternes Kapitaler (2) O	DK0060231504	Salg	-45.000,00	88,4775	100,00	3.981.487,50				3.981.487,50	DKK	3.981.487,50
27.04.2023	27.04.2023	DANSKE KRONER		Udtræk	-7.916.184,00		100,00					-7.916.184,00	DKK	-7.916.184,00
24.05.2023	26.05.2023	Kapf. JI Inst Stifternes Kapitaler (1) O	DK0060231421	Køb	15.000,00	87,5100	100,00	1.312.650,00				1.312.650,00	DKK	1.312.650,00
24.05.2023	26.05.2023	Kapf. JI Inst Stifternes Kapitaler (2) O	DK0060231504	Køb	15.000,00	88,5200	100,00	1.327.800,00				1.327.800,00	DKK	1.327.800,00
26.05.2023	26.05.2023	DANSKE KRONER		Indskud	2.640.450,00		100,00					2.640.450,00	DKK	2.640.450,00
30.06.2023	30.06.2023	DANSKE KRONER		Gebyr			100,00					-47,25	DKK	-47,25
05.07.2023	07.07.2023	Kapf. JI Inst Stifternes Kapitaler (1) O	DK0060231421	Køb	50.000,00	87,6400	100,00	4.382.000,00				4.382.000,00	DKK	4.382.000,00
05.07.2023	07.07.2023	Kapf. JI Inst Stifternes Kapitaler (2) O	DK0060231504	Køb	50.000,00	88,5400	100,00	4.427.000,00				4.427.000,00	DKK	4.427.000,00
07.07.2023	07.07.2023	DANSKE KRONER		Indskud	8.809.047,25		100,00					8.809.047,25	DKK	8.809.047,25
07.07.2023	11.07.2023	Kapf. JI Inst Stifternes Kapitaler (1) O	DK0060231421	Salg	-20.000,00	86,8000	100,00	1.736.000,00				1.736.000,00	DKK	1.736.000,00
07.07.2023	11.07.2023	Kapf. JI Inst Stifternes Kapitaler (2) O	DK0060231504	Salg	-20.000,00	87,7200	100,00	1.754.400,00				1.754.400,00	DKK	1.754.400,00
11.07.2023	11.07.2023	DANSKE KRONER		Udtræk	-3.490.400,00		100,00					-3.490.400,00	DKK	-3.490.400,00

# Jyske Capital

TRANSAKTIONSLISTE • OKTOBER 2023

Handels dato	Valør dato	Værdipapir	ISIN	Transaktion	Antal	Kurs	Valuta kurs	Handelsbeløb	Kurtage	Andre omk.	Rente / udbytte	Total i valuta	Valuta	Total beløb
30.08.2023	01.09.2023	Kapf. JI Inst Stifternes Kapitaler (1) O	DK0060231421	Køb	12.000,00	88,0600	100,00	1.056.720,00				1.056.720,00	DKK	1.056.720,00
30.08.2023	01.09.2023	Kapf. JI Inst Stifternes Kapitaler (2) O	DK0060231504	Køb	12.000,00	89,0200	100,00	1.068.240,00				1.068.240,00	DKK	1.068.240,00
01.09.2023	01.09.2023	DANSKE KRONER		Indskud	2.124.960,00		100,00					2.124.960,00	DKK	2.124.960,00
25.09.2023	27.09.2023	Kapf. JI Inst Stifternes Kapitaler (1) O	DK0060231421	Salg	-38.000,00	87,9200	100,00	3.340.960,00				3.340.960,00	DKK	3.340.960,00
25.09.2023	27.09.2023	Kapf. JI Inst Stifternes Kapitaler (2) O	DK0060231504	Salg	-38.000,00	88,8200	100,00	3.375.160,00				3.375.160,00	DKK	3.375.160,00
27.09.2023	27.09.2023	DANSKE KRONER		Udtræk	-6.716.120,00		100,00					-6.716.120,00	DKK	-6.716.120,00
29.09.2023	29.09.2023	DANSKE KRONER		Gebyr			100,00					-51,00	DKK	-51,00
02.10.2023	02.10.2023	DANSKE KRONER		Indskud	51,00		100,00					51,00	DKK	51,00

## FORKLARINGER TIL RAPPORTEN

### Afkastprocent

Afkastprocenten angives som periodens afkast. Afkastet er opgjort som tidsvægtet igennem hele rapporten. Tidsvægtede afkast viser periodens afkast uden hensyntagen til hvor stor andel af porteføljen, der har været investeret på forskellige tidspunkter. Det tidsvægtede afkast er derfor uafhængigt af udtræk eller indskud i aftalen, og derfor den mest retvisende afkastprocent i forhold til investeringsbeslutninger truffet af Jyske Capital. Tidsvægtede afkast er derfor det mest anvendelige i sammenligninger med benchmark og på tværs af kapitalforvaltere.

### Markedsværdi

Markedsværdien er opgjort på grundlag af seneste officielle lukkekurs, med mindre denne kurs er misvisende eller beregnet på grundlag af en atypisk omsætning. Markedsværdier pr. 31.12 er opgjort på grundlag af skattekurser fra VP. Ved Valutakurs anvendes Jyske Banks referencekurs, som er leveret af SIX Financial Information og er fastsat kl. 14:15. Den er angivet i "Beholdningsspecifikationen" i kolonnen "Værdipapir" i parentes efter valutabetegnelsen.

### Vedhængende rente

Vedhængende rente for obligationer henviser til de renter, som porteføljen har optjent, men endnu ikke fået udbetalt.

### Horisontafkast

Horisontafkast viser det forventede annualiserede afkast for en given obligation de næste seks måneder.

### Varighed

Varighed er den officielle varighed, som fremgår af kurslisterne. Varigheden måles i antal år og angiver, hvornår investor har fået sin investering igen. Varigheden er også et risikomål, der angiver, hvor kursfølsom en obligation er over for ændringer i renten. Den officielle varighed tager ikke hensyn til optionselementet i konverterbare obligationer, hvorfor den ikke afspejler den korrekte risiko.

### Modificeret varighed

Modificeret varighed beregnes ved, at dividere varigheden for den pågældende obligation med 1 plus den effektive rente på instrumentet. For konverterbare obligationer anvendes Jyske Banks model til beregning af modificeret varighed. Den modificerede varighed er også et risikomål, der angiver hvor kursfølsom en obligation er over for ændringer i renten.

### Konveksitet

Kurskonveksiteten angiver ændring i kursrisikoen pr. nominel 100 kr. ved en parallelforskydning af rentekurven med 1%. Obligationer med negativ kurskonveksitet giver typisk et højere afkast end sammenlignelige obligationer ved uændret rente. Ved renteændringer i både op- og nedadgående retning vil afkastet typisk være lavere end på obligationer med højere (mindre negativ eller positiv) konveksitet.

### OAS

Rentespænd til swapkurven. OAS (option adjusted spread) for konverterbare obligationer er modelafhængigt og siger derfor ikke noget i sig selv. Udviklingen i OAS over tid kan derimod bruges til at vurdere om en obligation er relativ dyr eller billig. Et voksende OAS tyder på, at obligationen er blevet billigere.

### Benchmark

Benchmark er det sammenligningsgrundlag, der er defineret i "Aftalen om Kapitalforvaltning". Benchmarks repræsenterer de enkelte aktivklasser og viser markedsafkastet. Der er ingen investeringsomkostninger i et benchmark.

### Udbytte

Udbytte indgår kun netto i kontantbeholdninger, mens afkastberegninger sker på baggrund af bruttoudbytte. Udbytteskat fremgår af afkastoversigten i rapporten sammen med hævede og indsatte beløb.

### Kurs- og valutagevinst

Realiseret og urealiseret kurs- og valutagevinst er opgjort i forhold til værdien primo rapporteringsperioden eller værdien af køb foretaget i rapporteringsperioden. Eventuelle handelsomkostninger er indregnet.

### Gennemsnitlig købskurs

Gns. Købskurs i "Beholdningsspecifikation" kan alene anvendes af lagerbeskattede kunder, da denne er et udtryk for den gennemsnitlige købskurs siden porteføljens start.

## Total i valuta

Afregningsbeløb i den valuta som transaktionen er afregnet i (Transaktionsliste).

## Valuta

Afregningskontoens valuta (Transaktionsliste).

## Total beløb

Afregningsbeløb i rapporteringsvaluta. Hvis afregningskontoens valuta er den samme som rapporteringsvalutaen, svarer beløbet til Total i valuta. Hvis afregningen er sket over en konto i anden valuta, er beløbet omregnet til valutakursen på afregningsdagen (Transaktionsliste).

## ANSVARFRASKRIVELSE

Denne afkastrapport bør ikke anvendes som bogføringsmateriale. Til dette formål bør fondsnotaer, kontoudtog og depotudtog benyttes.

Rapporten er baseret på informationer, som Jyske Bank finder pålidelige, men Jyske Bank påtager sig ikke ansvar for materialets rigtighed eller for dispositioner foretaget på baggrund af dettes informationer eller vurderinger.

Der kan være manglende eller fejlagtige beregninger, hvis depotet indeholder værdipapirer, hvor der indgår ikke afsluttede corporate actions.

Investering i finansielle instrumenter er behæftet med risiko og man kan risikere at miste hele eller en del af sin investering.

Historiske afkast og kursudvikling kan ikke anvendes som pålidelig indikator for fremtidige afkast og kursudvikling. Afkast og/eller kursudvikling kan blive negativ

Materialet er til personligt brug for Jyske Banks kunder og må ikke kopieres.