

Jyske Capital
DECEMBER 2018

 JYSKE BANK

Helsingør Stift
Vor Frue Kloster
Hestemøllestræde 3A
3000 Helsingør

Jyske Capital Clients
Vestergade 8-16
DK 8600 Silkeborg
+45 89 89 70 43
cm.clientservice@jyskebank.dk
SWIFT: JYBADKKK
CVR: 17616617

Rapportering af kapitalforvaltning



Rapportering på kapitalforvaltningsaftale med Helsingør Stift

Hermed fremsendes rapportering på aftalen for perioden 31.12.2017 til 31.12.2018

Perioden har resulteret i et tidsvægtet afkast på 0,74% efter omkostninger.

Nyt format giver nye muligheder

Det er nu muligt, at modtage dele af den normale afkastrapport i excel, i forbindelse med den månedlige rapport.

Hvis I har ønsker om dette, eller andre forespørgsler, kan I kontakte undertegnede eller Client Service på 8989 7043 / cm.clientservice@jyskebank.dk.

Med venlig hilsen

Jan Andersen

Indhold	Side
Porteføljeoverblik.....	4
Afkastoversigt.....	5
Tidsvægtet afkast.....	6
Resultatspecifikation.....	7
Beholdningsoversigt.....	8
Beholdningsspecifikation.....	8
Transaktionsliste.....	10
Forklaringer til rapporten.....	12
Ansvarsfraskrivelse.....	13

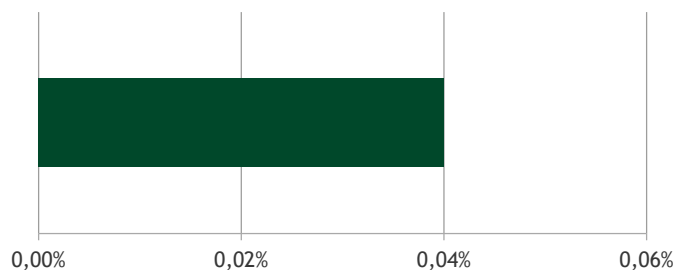
Helsingør Stift

Periode: 31.12.2017 - 31.12.2018

PORTEFØLJEØVERBLIK

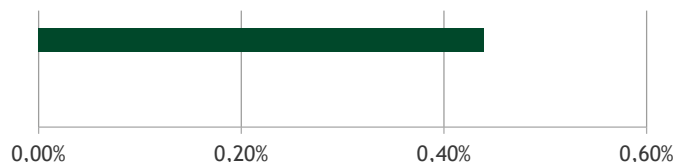
Afkast seneste måned pr. aktivklasse (30.11.2018 - 31.12.2018)

Aktivtype	Afkast (DKK)	Afkast (%)
■ Obligationer Danmark	30.124,37	0,04
Total	30.124,37	0,04




Afkast år til dato pr. aktivklasse (31.12.2017 - 31.12.2018)

Aktivtype	Afkast (DKK)	Afkast (%)
■ Obligationer Danmark	437.920,43	0,44
■ Kontanter / Gebyr	0,00	
Total	437.920,43	0,44



Beholdningsoversigt pr. aktivklasse (31.12.2018)

Aktivtype	Markedsværdi	Andel (%)
■ Obligationer Danmark	67.729.447,64	100,00
Total	67.729.447,64	100,00



Helsingør Stift

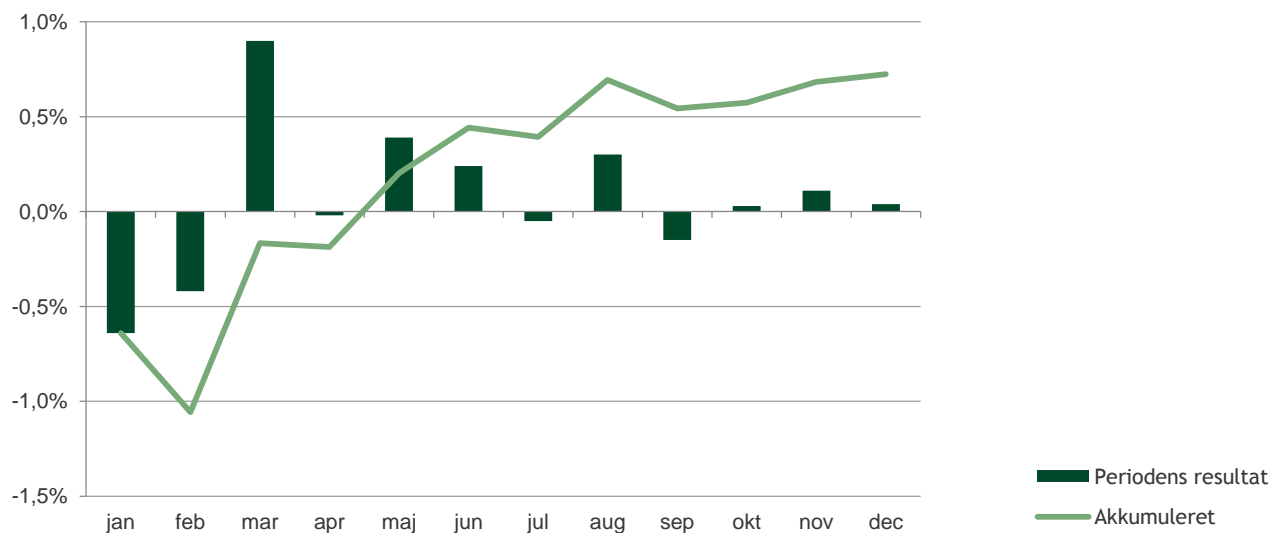
Periode: 31.12.2017 - 31.12.2018

AFKASTOVERSIGT

Afkastopgørelse

Formueværdi 31.12.2017		118.826.615,00
Realiseret gevinst/tab	-1.366.242,50	
Urealiseret gevinst/tab	-998.780,87	
Rente	0,00	
Ændring i vedhængende rente	0,00	
Udbytte	2.802.943,80	
Gebyrer	0,00	
Resultat efter gebyrer		437.920,43
Hævet/indsat/udbytteskat	-51.535.087,79	
Formueværdi pr. 31.12.2018		67.729.447,64
Periodens afkast (pengevægtet)		0,44%

Tidsvægtet afkast



Helsingør Stift

Periode: 31.12.2017 - 31.12.2018

TIDSVÆGTET AFKAST (%)

Periode	Depot
31.12.2017 til 31.01.2018	-0,64
31.01.2018 til 28.02.2018	-0,42
28.02.2018 til 31.03.2018	0,90
31.03.2018 til 30.04.2018	-0,02
30.04.2018 til 31.05.2018	0,39
31.05.2018 til 30.06.2018	0,24
30.06.2018 til 31.07.2018	-0,05
31.07.2018 til 31.08.2018	0,30
31.08.2018 til 30.09.2018	-0,15
30.09.2018 til 31.10.2018	0,03
31.10.2018 til 30.11.2018	0,11
30.11.2018 til 31.12.2018	0,04
31.12.2017 til 31.12.2018	0,74

Helsingør Stift

Periode: 31.12.2017 - 31.12.2018

RESULTATSPECIFIKATION

Værdipapir	Realiseret kursgevinst	Realiseret valutagevinst	Urealiseret kursgevinst	Urealiseret valutagevinst	Rente / udbytte	Samlet resultat	Afkast (%)
OBLIGATIONER DANMARK							
<i>Danske kroner</i>							
Kap. JI Inst. Stifternes Kapitaler (3) Oms.	-68.095,70	0,00	6.076,53	0,00	231.342,80	169.323,63	
Kap. JI Inst. Stifternes Kapitaler (1) Oms	-476.129,70	0,00	-371.333,82	0,00	892.908,20	45.444,68	
Kap. JI Inst. Stifternes Kapitaler (2) Oms	-822.017,10	0,00	-633.523,59	0,00	1.678.692,80	223.152,11	
<i>Danske kroner total</i>	-1.366.242,50	0,00	-998.780,87	0,00	2.802.943,80	437.920,43	0,44
OBLIGATIONER DANMARK TOTAL	-1.366.242,50	0,00	-998.780,87	0,00	2.802.943,80	437.920,43	0,44
KONTANTER							
<i>Danske kroner</i>							
Transaktionskonto (DKK)	0,00				0,00	0,00	
<i>Danske kroner total</i>	0,00				0,00	0,00	0,00
KONTANTER TOTAL	0,00				0,00	0,00	0,00
PORTEFØLJE TOTAL	-1.366.242,50	0,00	-998.780,87	0,00	2.802.943,80	437.920,43	0,44

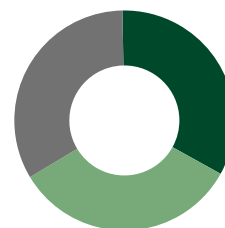
Det totale portefølje afkast inkluderer et gebyr på DKK 0,00

Handelsomkostninger DKK 0,00 er indregnet i resultatet. Ønsker du at få omkostningerne uddybet, så kontakt din rådgiver i Jyske Bank.

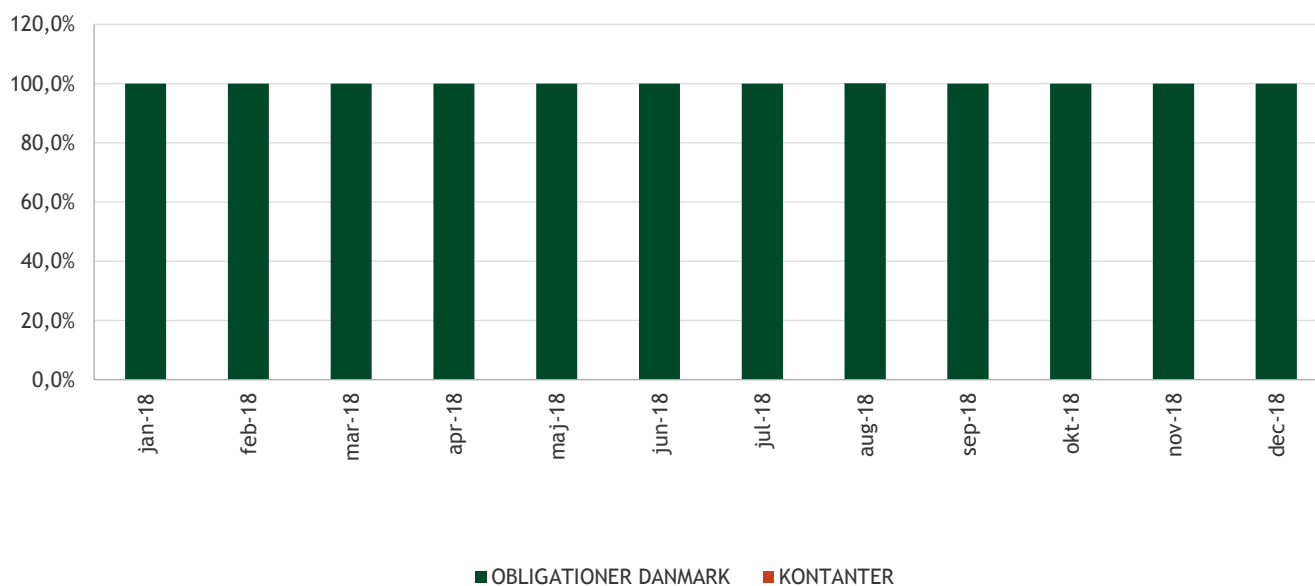
BEHOLDNINGSOVERSIGT

Top 5 beholdninger (31.12.2018)

Aktivtype	Markedsværdi	Andel (%)
■ Kap.JI Inst. Stifternes Kapitaler (2) Oms	22.691.754	33,50
■ Kap JI Inst. Stifternes Kapitaler (3) Oms.	22.675.941	33,48
■ Kap. JI Inst. Stifternes Kapitaler (1) Oms	22.361.752	33,02
Total	67.729.448	100,00



Allokering seneste år (31.01.2018 - 31.12.2018)



Primo Kontanter (31.12.2017)

Valuta	Beløb
Ingen Primo Kontanter	0,00
KONTANTER TOTAL	0,00

Helsingør Stift

Periode: 31.12.2018

BEHOLDNINGSSPECIFIKATION

Værdipapir	Beholdning	Gns. købskurs	Kurs	Markedsværdi	Vedhængende rente	Markedsværdi inkl. vedhængende rente	Portefølje andel (%)	Horisont afkast (%)	Mod. varighed	Varighed
OBLIGATIONER DANMARK										
<i>Danske kroner</i>										
Kap JI Inst. Stifternes Kapitaler (3) Oms.	222.795,00	101,51	101,7794	22.675.941,42		22.675.941,42	33,48			
Kap. JI Inst. Stifternes Kapitaler (1) Oms	217.746,00	104,14	102,6965	22.361.752,09		22.361.752,09	33,02			
Kap. JI Inst. Stifternes Kapitaler (2) Oms	225.805,00	103,34	100,4927	22.691.754,12		22.691.754,12	33,50			
<i>Danske kroner total</i>				67.729.447,64		67.729.447,64	100,00			
OBLIGATIONER DANMARK TOTAL				67.729.447,64		67.729.447,64	100,00			
PORTEFØLJE TOTAL				67.729.447,64	0,00	67.729.447,64	100,00	0,00	0,00	0,00

Helsingør Stift

Periode: 31.12.2017 - 31.12.2018

TRANSAKTIONSLISTE

Handelsdato	Valørdato	Værdipapir	ISIN	Transaktion	Antal	Kurs	Valuta kurs	Handelsbeløb	Kurtage	Andre omk.	Rente / udbytte	Total beløb
03.01.2018	05.01.2018	Kap. JI Inst. Stifternes Kapitaler (1) Oms	DK0060231421	Køb	46.000,00	104,6917	100,00	4.815.818,20				4.815.818,20
03.01.2018	05.01.2018	Kap.JI Inst. Stifternes Kapitaler (2) Oms	DK0060231504	Køb	46.000,00	103,8531	100,00	4.777.242,60				4.777.242,60
03.01.2018	05.01.2018	Kap JI Inst. Stifternes Kapitaler (3) Oms.	DK0060774396	Køb	46.000,00	101,7761	100,00	4.681.700,60				4.681.700,60
02.02.2018	06.02.2018	Kap. JI Inst. Stifternes Kapitaler (1) Oms	DK0060231421	Køb	7.097,00	101,9186	100,00	723.316,30				723.316,30
02.02.2018	06.02.2018	Kap.JI Inst. Stifternes Kapitaler (2) Oms	DK0060231504	Køb	14.491,00	99,8330	100,00	1.446.680,00				1.446.680,00
02.02.2018	06.02.2018	Kap JI Inst. Stifternes Kapitaler (3) Oms.	DK0060774396	Køb	866,00	100,9205	100,00	87.397,15				87.397,15
06.02.2018	06.02.2018	Kap. JI Inst. Stifternes Kapitaler (1) Oms	DK0060231421	Udbytte			100,00				723.350,00	723.350,00
06.02.2018	06.02.2018	Kap.JI Inst. Stifternes Kapitaler (2) Oms	DK0060231504	Udbytte			100,00				1.446.700,00	1.446.700,00
06.02.2018	06.02.2018	Kap JI Inst. Stifternes Kapitaler (3) Oms.	DK0060774396	Udbytte			100,00				87.402,80	87.402,80
14.02.2018	16.02.2018	Kap. JI Inst. Stifternes Kapitaler (1) Oms	DK0060231421	Salg	10.000,00	100,8500	100,00	1.008.500,00				1.008.500,00
14.02.2018	16.02.2018	Kap.JI Inst. Stifternes Kapitaler (2) Oms	DK0060231504	Salg	10.000,00	98,8600	100,00	988.600,00				988.600,00
14.02.2018	16.02.2018	Kap JI Inst. Stifternes Kapitaler (3) Oms.	DK0060774396	Salg	10.000,00	100,1500	100,00	1.001.500,00				1.001.500,00
05.03.2018	07.03.2018	Kap. JI Inst. Stifternes Kapitaler (1) Oms	DK0060231421	Salg	27.000,00	101,6000	100,00	2.743.200,00				2.743.200,00
05.03.2018	07.03.2018	Kap.JI Inst. Stifternes Kapitaler (2) Oms	DK0060231504	Salg	27.000,00	99,5000	100,00	2.686.500,00				2.686.500,00
05.03.2018	07.03.2018	Kap JI Inst. Stifternes Kapitaler (3) Oms.	DK0060774396	Salg	27.000,00	100,7600	100,00	2.720.520,00				2.720.520,00
21.03.2018	23.03.2018	Kap. JI Inst. Stifternes Kapitaler (1) Oms	DK0060231421	Salg	15.000,00	101,9600	100,00	1.529.400,00				1.529.400,00
21.03.2018	23.03.2018	Kap.JI Inst. Stifternes Kapitaler (2) Oms	DK0060231504	Salg	15.000,00	99,9100	100,00	1.498.650,00				1.498.650,00
21.03.2018	23.03.2018	Kap JI Inst. Stifternes Kapitaler (3) Oms.	DK0060774396	Salg	15.000,00	101,1400	100,00	1.517.100,00				1.517.100,00
24.04.2018	26.04.2018	Kap. JI Inst. Stifternes Kapitaler (1) Oms	DK0060231421	Salg	22.000,00	102,2400	100,00	2.249.280,00				2.249.280,00
24.04.2018	26.04.2018	Kap.JI Inst. Stifternes Kapitaler (2) Oms	DK0060231504	Salg	22.000,00	100,0900	100,00	2.201.980,00				2.201.980,00
24.04.2018	26.04.2018	Kap JI Inst. Stifternes Kapitaler (3) Oms.	DK0060774396	Salg	22.000,00	101,2100	100,00	2.226.620,00				2.226.620,00
16.05.2018	18.05.2018	Kap. JI Inst. Stifternes Kapitaler (1) Oms	DK0060231421	Salg	17.000,00	102,2700	100,00	1.738.590,00				1.738.590,00
16.05.2018	18.05.2018	Kap.JI Inst. Stifternes Kapitaler (2) Oms	DK0060231504	Salg	17.000,00	100,2000	100,00	1.703.400,00				1.703.400,00
16.05.2018	18.05.2018	Kap JI Inst. Stifternes Kapitaler (3) Oms.	DK0060774396	Salg	17.000,00	101,2700	100,00	1.721.590,00				1.721.590,00
06.06.2018	08.06.2018	Kap. JI Inst. Stifternes Kapitaler (1) Oms	DK0060231421	Salg	20.000,00	102,8100	100,00	2.056.200,00				2.056.200,00
06.06.2018	08.06.2018	Kap.JI Inst. Stifternes Kapitaler (2) Oms	DK0060231504	Salg	20.000,00	100,5400	100,00	2.010.800,00				2.010.800,00
06.06.2018	08.06.2018	Kap JI Inst. Stifternes Kapitaler (3) Oms.	DK0060774396	Salg	20.000,00	101,7500	100,00	2.035.000,00				2.035.000,00
02.07.2018	04.07.2018	Kap. JI Inst. Stifternes Kapitaler (1) Oms	DK0060231421	Køb	15.000,00	103,3400	100,00	1.550.100,00				1.550.100,00
02.07.2018	04.07.2018	Kap.JI Inst. Stifternes Kapitaler (2) Oms	DK0060231504	Køb	15.000,00	100,9300	100,00	1.513.950,00				1.513.950,00
02.07.2018	04.07.2018	Kap JI Inst. Stifternes Kapitaler (3) Oms.	DK0060774396	Køb	15.000,00	102,1000	100,00	1.531.500,00				1.531.500,00

Jyske Capital

TRANSAKTIONSLISTE • DECEMBER 2018

Handelsdato	Valørdato	Værdipapir	ISIN	Transaktion	Antal	Kurs	Valuta kurs	Handelsbeløb	Kurtage	Andre omk.	Rente / udbytte	Total beløb
11.07.2018	13.07.2018	Kap. JI Inst. Stifternes Kapitaler (1) Oms	DK0060231421	Salg	27.000,00	103,2900	100,00	2.788.830,00				2.788.830,00
11.07.2018	13.07.2018	Kap.JI Inst. Stifternes Kapitaler (2) Oms	DK0060231504	Salg	27.000,00	100,9100	100,00	2.724.570,00				2.724.570,00
11.07.2018	13.07.2018	Kap JI Inst. Stifternes Kapitaler (3) Oms.	DK0060774396	Salg	27.000,00	102,0100	100,00	2.754.270,00				2.754.270,00
28.08.2018	30.08.2018	Kap. JI Inst. Stifternes Kapitaler (1) Oms	DK0060231421	Salg	27.000,00	103,3200	100,00	2.789.640,00				2.789.640,00
28.08.2018	30.08.2018	Kap.JI Inst. Stifternes Kapitaler (2) Oms	DK0060231504	Salg	27.000,00	100,9700	100,00	2.726.190,00				2.726.190,00
28.08.2018	30.08.2018	Kap JI Inst. Stifternes Kapitaler (3) Oms.	DK0060774396	Salg	27.000,00	102,0900	100,00	2.756.430,00				2.756.430,00
29.08.2018	31.08.2018	Kap. JI Inst. Stifternes Kapitaler (1) Oms	DK0060231421	Køb	1.649,00	102,8011	100,00	169.519,01				169.519,01
29.08.2018	31.08.2018	Kap.JI Inst. Stifternes Kapitaler (2) Oms	DK0060231504	Køb	2.314,00	100,2169	100,00	231.901,91				231.901,91
29.08.2018	31.08.2018	Kap JI Inst. Stifternes Kapitaler (3) Oms.	DK0060774396	Køb	1.415,00	101,6636	100,00	143.853,99				143.853,99
31.08.2018	31.08.2018	Kap. JI Inst. Stifternes Kapitaler (1) Oms	DK0060231421	Udbytte			100,00				169.558,20	169.558,20
31.08.2018	31.08.2018	Kap.JI Inst. Stifternes Kapitaler (2) Oms	DK0060231504	Udbytte			100,00				231.992,80	231.992,80
31.08.2018	31.08.2018	Kap JI Inst. Stifternes Kapitaler (3) Oms.	DK0060774396	Udbytte			100,00				143.940,00	143.940,00
11.09.2018	13.09.2018	Kap. JI Inst. Stifternes Kapitaler (1) Oms	DK0060231421	Salg	26.000,00	102,6500	100,00	2.668.900,00				2.668.900,00
11.09.2018	13.09.2018	Kap.JI Inst. Stifternes Kapitaler (2) Oms	DK0060231504	Salg	26.000,00	100,1400	100,00	2.603.640,00				2.603.640,00
11.09.2018	13.09.2018	Kap JI Inst. Stifternes Kapitaler (3) Oms.	DK0060774396	Salg	26.000,00	101,5600	100,00	2.640.560,00				2.640.560,00
23.10.2018	25.10.2018	Kap. JI Inst. Stifternes Kapitaler (1) Oms	DK0060231421	Salg	23.500,00	102,6925	100,00	2.413.273,75				2.413.273,75
23.10.2018	25.10.2018	Kap.JI Inst. Stifternes Kapitaler (2) Oms	DK0060231504	Salg	23.500,00	99,9500	100,00	2.348.825,00				2.348.825,00
23.10.2018	25.10.2018	Kap JI Inst. Stifternes Kapitaler (3) Oms.	DK0060774396	Salg	23.500,00	101,2900	100,00	2.380.315,00				2.380.315,00
27.11.2018	29.11.2018	Kap. JI Inst. Stifternes Kapitaler (1) Oms	DK0060231421	Salg	17.000,00	102,5200	100,00	1.742.840,00				1.742.840,00
27.11.2018	29.11.2018	Kap.JI Inst. Stifternes Kapitaler (2) Oms	DK0060231504	Salg	17.000,00	100,2200	100,00	1.703.740,00				1.703.740,00
27.11.2018	29.11.2018	Kap JI Inst. Stifternes Kapitaler (3) Oms.	DK0060774396	Salg	17.000,00	101,5100	100,00	1.725.670,00				1.725.670,00

FORKLARINGER TIL RAPPORTEN

Afkastprocent

Afkastprocenten angives som periodens afkast. Afkastet er opgjort som pengevægtet, med mindre andet fremgår af tabellen/teksten. Et pengevægtet afkast betyder, at afkastprocenten påvirkes, hvis der foretages nye indskud til aftalen eller der er trukket midler ud af aftalen i den givne periode. Ændringer i allokering mellem de forskellige aktivklasser kan også påvirke afkastprocenten på aktivklasse niveau.

Tidsvægtet afkastprocent

Tidsvægtede afkast viser periodens afkast uden hensyntagen til hvor stor andel af porteføljen, der har været investeret på forskellige tidspunkter. Det tidsvægtede afkast er derfor uafhængigt af udtræk eller indskud i aftalen, og derfor den mest retvisende afkastprocent i forhold til investeringsbeslutninger truffet af Jyske Capital. Tidsvægtede afkast er derfor det mest anvendelige i sammenligninger med benchmark og på tværs af kapitalforvaltere.

Markedsværdi

Markedsværdien er opgjort på grundlag af seneste officielle lukkekurs, med mindre denne kurs er misvisende eller beregnet på grundlag af en atypisk omsætning. Markedsværdier pr. 31.12 er opgjort på grundlag af skattekurser fra VP. Ved Valutakurs anvendes Jyske Banks referencekurs, som er leveret af SIX Financial Information og er fastsat kl. 14:15. Den er angivet i "Beholdningsspecifikationen" i kolonnen "Værdipapir" i parentes efter valutabetegnelsen.

Vedhængende rente

Vedhængende rente for obligationer henviser til de renter, som porteføljen har optjent, men endnu ikke fået udbetalt.

Horisontafkast

Horisontafkast viser det forventede annualiserede afkast for en given obligation de næste seks måneder.

Varighed

Varighed er den officielle varighed, som fremgår af kurslisterne. Varigheden måles i antal år og angiver hvornår investor har fået sin investering igen. Varigheden er også et risikomål, der angiver hvor kursfølsom en obligation er over for ændringer i renten. Den officielle varighed tager ikke hensyn til optionselementet i konverterbare obligationer, hvorfor den ikke afspejler den korrekte risiko.

Modificeret varighed

Modificeret varighed beregnes ved, at dividere varigheden for den pågældende obligation med 1 plus den effektive rente på instrumentet. For konverterbare obligationer anvendes Jyske Banks model til beregning af modificeret varighed. Den modificerede varighed er også et risikomål, der angiver hvor kursfølsom en obligation er over for ændringer i renten.

Benchmark

Benchmark er det sammenligningsgrundlag, der er defineret i "Aftalen om Kapitalforvaltning". Benchmarks repræsenterer de enkelte aktivklasser og viser markedsafkastet. Der er ingen investeringsomkostninger i et benchmark.

Udbytte

Udbytte indgår kun netto i kontantbeholdninger, mens afkastberegninger sker på baggrund af bruttoudbytte. Udbytteskat fremgår af afkastoversigten i rapporten sammenlagt med hævede og indsatte beløb.

Kurs- og valutagevinst

Realiseret og urealiseret kurs- og valutagevinst er opgjort i forhold til værdien primo rapporteringsperioden eller værdien af køb foretaget i rapporteringsperioden. Eventuelle handelsomkostninger er indregnet.

Gennemsnitlig købskurs

Kursen er opgjort efter FIFO metoden. For køb der ligger før 31.12.2001 eller startdato for depotet vises ikke den reelle anskaffelsessum, men kursen pr. 31.12.2001 eller pr. startdatoen.

ANSVARFRASKRIVELSE

Denne afkastrapport bør ikke anvendes som bogføringsmateriale. Til dette formål bør fondsnotaer, kontoudtog og depotudtog benyttes.

Rapporten er baseret på informationer, som Jyske Bank finder pålidelige, men Jyske Bank påtager sig ikke ansvar for materialets rigtighed eller for dispositioner foretaget på baggrund af dettes informationer eller vurderinger.

Der kan være manglende eller fejlagtige beregninger, hvis depotet indeholder værdipapirer, hvor der indgår ikke afsluttede corporate actions.

Investering i finansielle instrumenter er behæftet med risiko og man kan risikere at miste hele eller en del af sin investering.

Historiske afkast og kursudvikling kan ikke anvendes som pålidelig indikator for fremtidige afkast og kursudvikling. Afkast og/eller kursudvikling kan blive negativ

Materialet er til personligt brug for Jyske Banks kunder og må ikke kopieres.